



## Procedimiento para cambio de carrera

### 1- Quitar tapa superior



Recursos: Llave allen de 4 mm



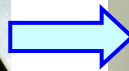
### 2- Desajustar cono de regulación de carrera

Recursos:

- Llave allen de 10 mm
- Llave de boca de 19 mm



- a) Colocar llave allen en regulador para permitir trabar el movimiento y desajustar el cono por medio de la llave de boca, hasta sentir que el cono desclava (aproximadamente una vuelta).
- b) Girar regulador con llave allen (en sentido de la agujas del reloj disminuye la carrera, y en sentido inverso aumenta).



- c) Ajustar nuevamente el cono con la llave de boca, aplicar 4/5 Kgm. Un incorrecto ajuste puede provocar daños en la masa y cono de regulación al producirse resbalamiento entre ellos.